

香港交易及結算所有限公司及香港聯合交易所有限公司對本公告的內容概不負責，對其準確性或完整性亦不發表任何聲明，並明確表示，概不對因本公告全部或任何部分內容而產生或因依賴該等內容而引致的任何損失承擔任何責任。

# FGG

**福萊特玻璃集團股份有限公司**

**Flat Glass Group Co., Ltd.**

(於中華人民共和國註冊成立的股份有限公司)

(股份代號：6865)

## 海外監管公告

本公告乃由福萊特玻璃集團股份有限公司(「本公司」)根據香港聯合交易所有限公司證券上市規則第13.10B條作出。

以下為本公司於上海證券交易所網站刊登之《福萊特玻璃集團股份有限公司公開發行A股可轉換公司債券2024年度跟蹤評級報告》，僅供參閱。

承董事會命

福萊特玻璃集團股份有限公司

董事長

阮洪良

中國浙江省嘉興市，二零二四年五月七日

在本公告之日，執行董事為阮洪良先生、姜瑾華女士、阮澤雲女士、魏葉忠先生和沈其甫先生，獨立非執行董事為徐攀女士、華富蘭女士和吳幼娟女士。



---

中诚信国际信用评级有限责任公司

[2024]

0200


---

- 
- 
- 
- 
- 
- 
- 
- 

2024 5 6







BCA

V

2023

2024

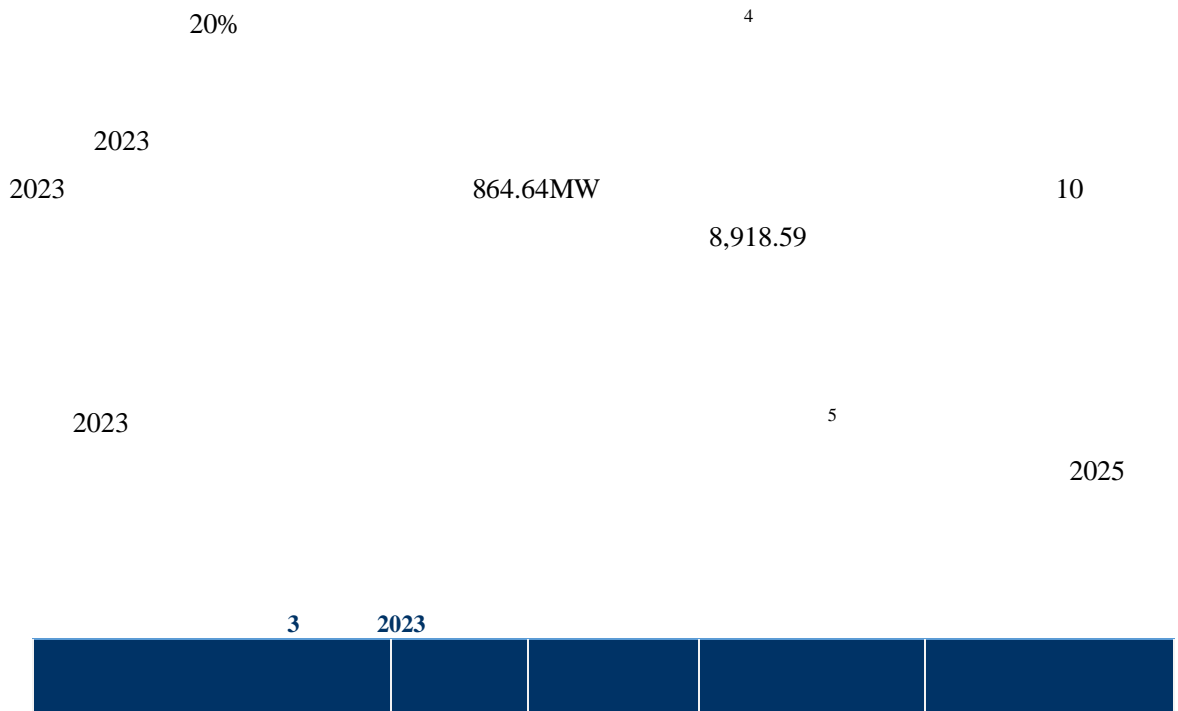
2023

---

2024	3	18.71%	13.79%	15.00%	0.20%	A	5,655.00	47.70% <sup>3</sup>	2
2.41%									
2023									

1

	2021			2022			2023		
/	304.06	259.24	85.26%	513.25	437.45	85.23%	722.53	621.89	86.07%
/	43.80	41.32	94.34%	43.80	41.43	94.59%	43.80	41.26	94.21%
/	32,876.49	29,639.47							



4	%					
	2021		2022		2023	
	71.22	35.70	136.81	23.31	196.77	22.45
	3.94	38.84	3.35	-20.30	3.42	-3.61
	3.81	30.72	3.50	17.96	3.28	11.52
	7.11	33.02	5.96	14.08	5.83	10.79
	0.66	57.30	4.39	23.78	4.35	26.44
	0.40	--	0.59	--	1.59	--
/	<b>87.13</b>	<b>35.50</b>	<b>154.61</b>	<b>22.07</b>	<b>215.24</b>	<b>21.80</b>
2022						

2023

8

66.16 11.37

2023

97.46%

1.60

2023

9

10

2023

2023

A H

2023

2023

113

5

% X

<sup>8</sup> 2022

	2021	2022	2023
	87.13	154.61	215.24
	35.50	22.07	21.80
	8.82	7.50	6.98
	23.34	21.95	31.60
	<b>23.80</b>	<b>21.53</b>	<b>30.52</b>
	--	9.54	9.68
	28.43	29.32	66.16
	11.06	28.11	36.86
	22.76	23.96	20.01
	63.16	112.26	151.15
	8.67	27.14	43.12
	<b>200.83</b>	<b>323.82</b>	<b>429.82</b>
	23.07	41.00	45.20
/	61.85	41.72	27.15
	51.86	128.52	150.30
	82.73	183.49	206.91
	61.95	78.24	99.98
	<b>118.10</b>	<b>140.32</b>	<b>222.91</b>
	41.19	56.67	48.14
	30.51	47.80	40.27

—2024

40~50

—2024

6

	2022	2023	2024
(%)	47.80	40.27	41.70~43.00
/EBITDA(X)	3.37	2.74	2.70~2.90

ESG<sup>12</sup>

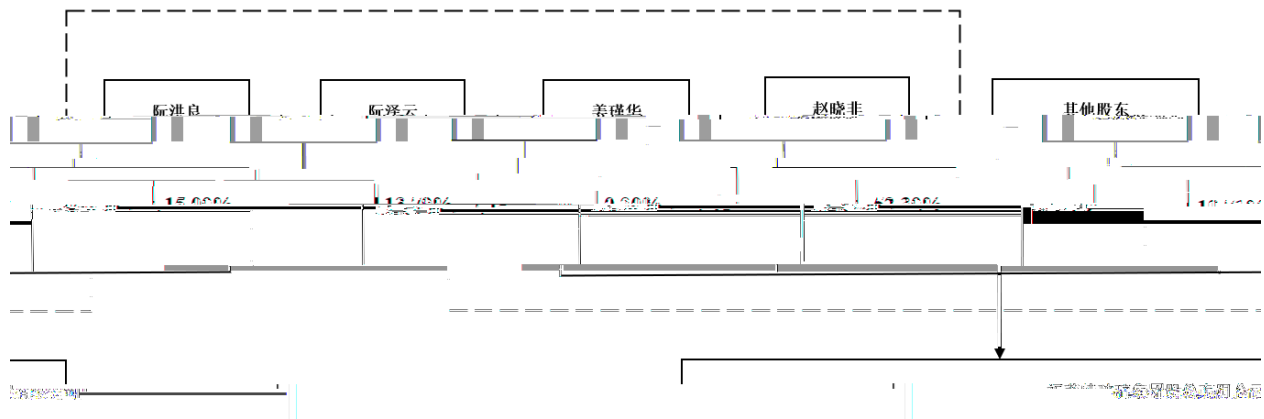
ESG	ESG	ESG	A+H
fl ¢			
		*	-
"	"	40.00	2023 12 31
28.00		5.00	7.25
"	"		2023 8
A	43.71 /	42.46 /	11
	42.22 /	2024 1 17	" "
13			12
	A		14
	A	"	"
A		"	"

<sup>12</sup> ESG ( ) ESG  
<sup>13</sup> 30 15 90%



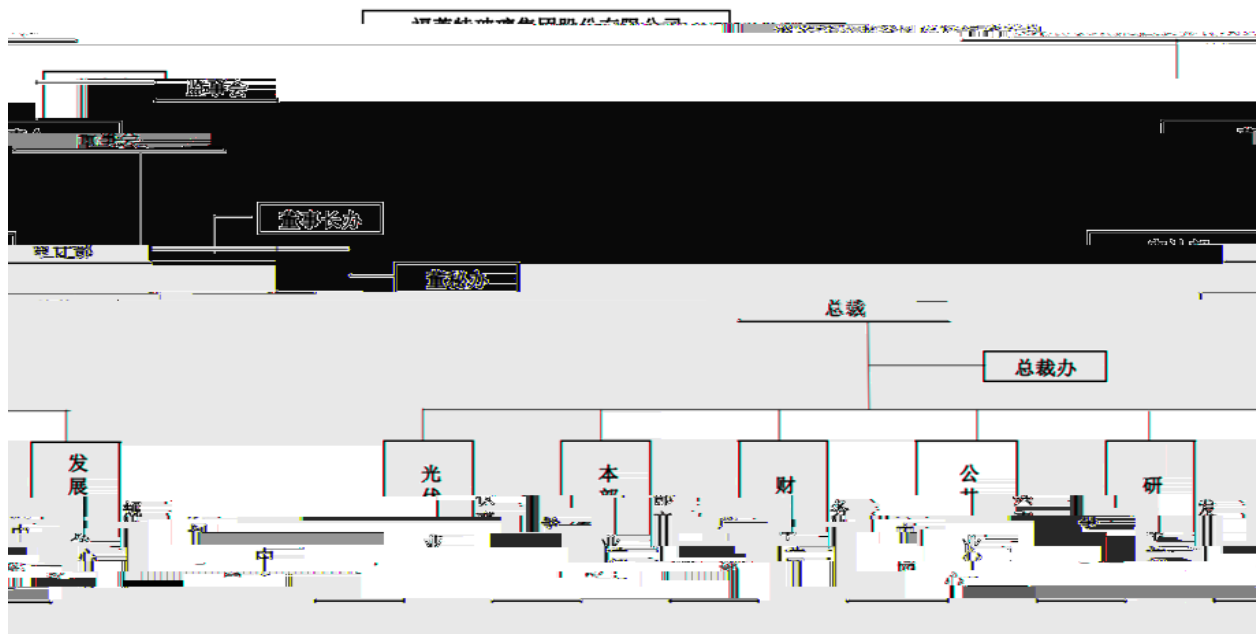
2024

3



2023

	100.00%	124.87
	100.00%	20.51



	2021	2022	2023
	284,267.73	293,215.28	661,638.77
	110,575.96	281,109.01	368,551.96
	5,499.96	10,129.98	11,098.18
	227,646.95	239,631.70	200,143.95
	7,153.03		10,091.28
	631,627.95	1,122,596.51	1,511,490.59
	306,720.79	187,435.46	175,599.38
	66,270.88	378,365.60	327,956.13
	2,008,291.71	3,238,172.26	4,298,199.80
	13,164.80	63,586.64	10,263.63
	320,777.91	536,229.99	408,118.71
	197,862.81	748,967.49	1,094,928.67
	518,640.73	1,285,197.48	1,503,047.37
	308,467.66	1,053,289.34	955,115.74
	827,274.80	1,834,927.54	2,069,108.75
	1,181,016.91	1,403,244.72	2,229,091.05
	10,169.42	35,874.60	59,066.00
	871,322.81	1,546,084.32	2,152,370.85
	233,426.24	219,524.77	316,018.81
	3,188.62		2,772.26
	211,991.93	212,278.04	276,302.69
EBIT	246,837.06	250,234.99	364,910.19
EBITDA	301,309.48	381,509.15	549,420.47
	57,972.89	17,689.76	196,718.09
	-356,256.02	-786,901.52	-582,554.05



BCA

aaa

aa

a

bbb

bb

b

ccc

cc

c

aaa    ccc

“+” “-”

AAA    CCC

“ ” “ ”

AAA

AA

A

BBB

BB

B

CCC

CC

C

AAA    CCC

“ ” “ ”



2 SOHO5

100010

+86 10 6642 8877

+86 10 6642 6100

[www.ccxi.com.cn](http://www.ccxi.com.cn)

Address: Building 5, Galaxy SOHO, No.2 Nanzhugan Lane, Chaoyangmennei Avenue, Dongcheng District, Beijing

Postal Code 100010

Tel: +86 10 6642 8877

Fax: +86 10 6642 6100

Web: [www.ccxi.com.cn](http://www.ccxi.com.cn)